



Entorno nacional

Área inscrita y verificada de primera siembra con número de productores por región, periodos completos 2020-2021, 2022-2023 y periodo actual 2023-2024
Al 13 de setiembre de 2023

Región	2021-2022 (periodo completo)		2022-2023 (periodo completo)		2023-2024 (periodo actual)	
	Hectáreas verificadas	Número de productores	Hectáreas verificadas	Número de productores	Hectáreas verificadas	Número de productores
Brunca	5,682	72	4,138	61	1,825	31
Chorotega	19,180	304	13,138	250	1,813	49
Huetar Atlántica	491	36	398	26	81	8
Huetar Norte	3,666	68	3,191	50	710	29
Pacífico Central	6,282	62	3,393	43	1,267	25
Total general	35,301	534	24,274	421	5,696	140

Fuente: CONARROZ con datos de sucursales regionales, 2023.

Variación del período 2023-2024 respecto al 14 de setiembre 2022, en hectáreas y cantidad de productores



	-2,007 (52%)	-2217 (55%)	-162 (67%)	-451 (39%)	-1,691 (57%)	-6,528 (53%)
Brunca	Chorotega	Huetar Atlántica	Huetar Norte	Pacífico Central	Total	

Hectáreas



	-28 (47%)	-22 (31%)	-13 (62%)	-9 (24%)	-13 (34%)	-84 (38%)
Brunca	Chorotega	Huetar Atlántica	Huetar Norte	Pacífico Central	Total	

Productores

La región Chorotega aumentó en un 22.46% el área sembrada desde la semana anterior. A nivel nacional el incremento es de 6.51%.

Área verificada respecto a intención de siembra¹ 2023-2024

	I Siembra	II Siembra
	63.21%	0.20%



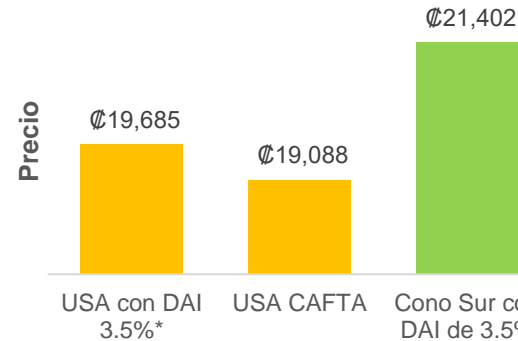
Entorno internacional

Precios actuales y estimaciones

ARROZ GRANZA

Origen	FOB \$/tm	Flete \$/tm	Seguro \$/tm	CIF \$/tm
USA	400	32	1	433
Cono Sur	414	63	1	478

Precio del saco de arroz en granza seca y limpia, puesto en planta, procedente del Cono Sur
Al 13 de setiembre 2023

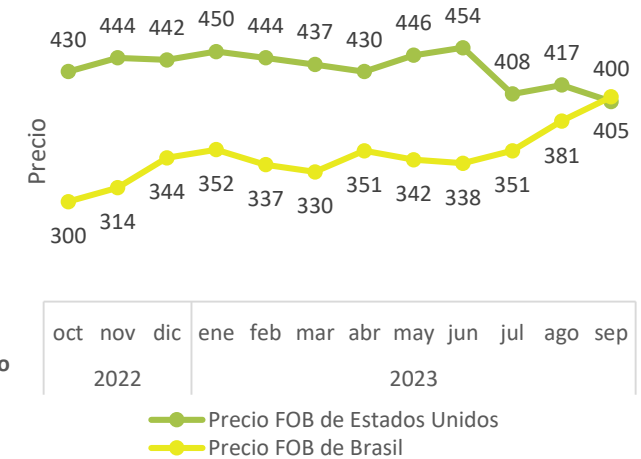


Fuente: Centro Estadístico Arrocero, 2023.

DAI: Derecho arancelario de importación

Tipo de cambio del BCCR 14 setiembre de 2023 (€535.56/€)

Precio FOB promedio del arroz en granza en Estados Unidos y Brasil, en \$/tm, de 12 meses



Fuente: Centro Estadístico Arrocero con datos de Creed Rice Market Report, 2023 y CEPEA 2023

En agosto 2023 el precio FOB fue:



USA

- \$17 ↓ que el mes anterior
- \$30 ↓ que hace un año



Brasil

- \$24 ↑ que el mes anterior
- \$113 ↑ que hace un año

¹La intención de siembra es una proyección del área que los productores planean sembrar en cada periodo, indicada mediante una encuesta personal, esta es solo una referencia que se utiliza para comparar el avance real con la intención expresada verbalmente por los productores.

Boletín semanal

“Situación actual del mercado del arroz”

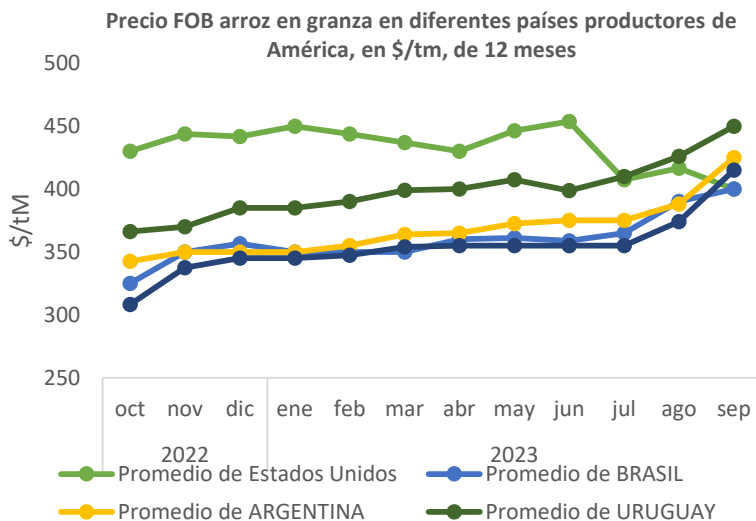


Entorno internacional

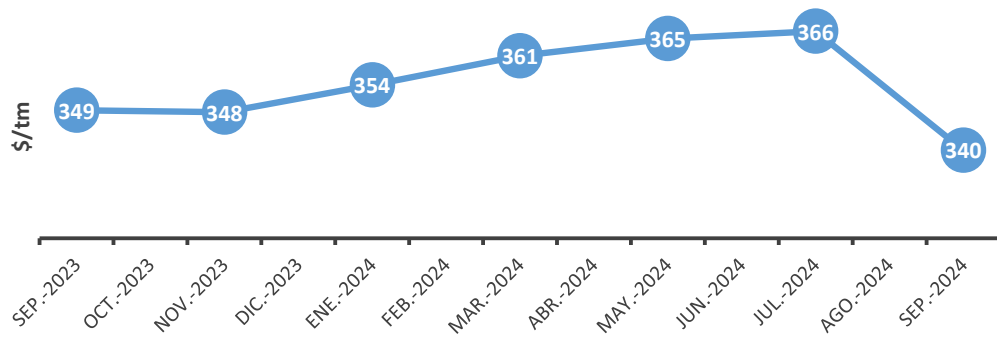
ARROZ GRANZA

Precio FOB 13 setiembre
\$/tm

Uruguay	450
Argentina	425
Paraguay	415
Brasil	400
EEUU	400



Fuente: Centro Estadístico Arrocero con datos de Creed Rice Market Report, 2023.



Fuente: Centro Estadístico Arrocero con datos de CBOT, 2023.

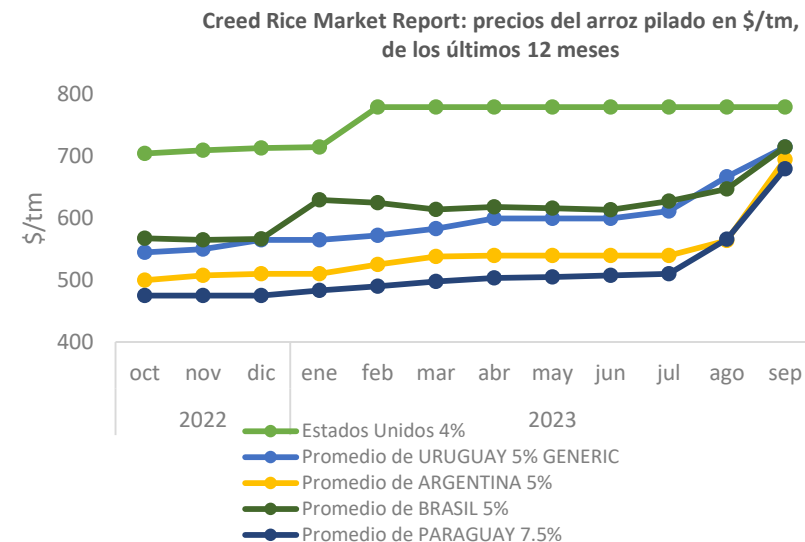


Entorno internacional

ARROZ PILADO

Precio FOB 13 setiembre
\$/tm

EEUU	780
Brasil	715
Uruguay	715
Argentina	695
Paraguay	680



Fuente: Centro Estadístico Arrocero con datos de Creed Rice Market Report, 2023.

Estimación del costo del arroz pilado importado

Incluye:

- ✓ Costos de internamiento
- ✓ Impuestos
- ✓ Derecho arancelario vigente (4%)
- ✓ Costos de maquila, empaque, distribución y ventas



No es posible calcular un precio, ya que los márgenes de comercialización de los diferentes eslabones de la cadena son desconocidos y dependen de su estrategia de negocio.

Costo promedio del arroz pilado Cono Sur importado 95% grano entero, según datos de la última semana reportadas en TICA, en colones por tonelada métrica y por kilogramo

Detalle	Promedio Cono Sur	Promedio Kg
Derecho arancelario de importación	4%	4%
Precio de referencia CIF/tm/\$	\$718	\$1
Precio de referencia CIF/tm/¢	¢384,296	¢384
Total de gastos de importación	¢50,963	¢51
Otros gastos	¢109,581	¢110
Costo del arroz pilado empacado listo para la venta	¢544,840	¢545

Fuente: Centro Estadístico Arrocero, 2023.

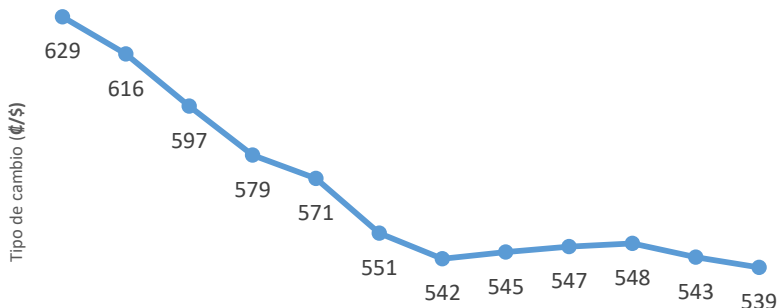
Boletín semanal

“Situación actual del mercado del arroz”



Tipo de cambio

Promedio del tipo de cambio en Costa Rica (₡/\$), de los últimos 12 meses



Mes	Tipo de cambio (₡/\$)
oct 2022	629
nov 2022	616
dic 2022	597
ene 2023	579
feb 2023	571
mar 2023	551
abr 2023	542
may 2023	545
jun 2023	547
jul 2023	548
ago 2023	543
sep 2023	539

En setiembre 2023 el tipo de cambio fue:

₡539.02 / \$
Promedio de setiembre

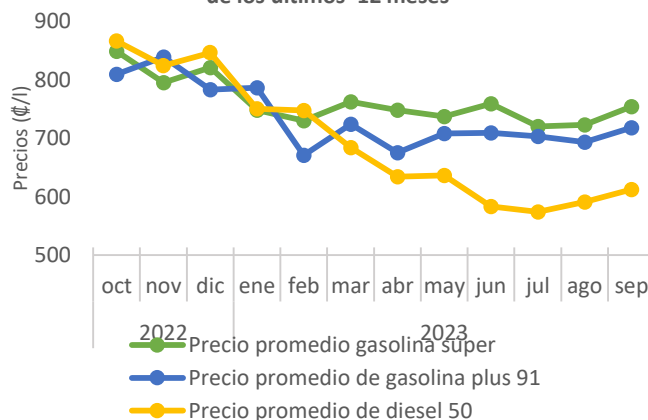
↓ **₡3.8** que el mes anterior
↓ **₡107.3** que hace un año

Fuente: Centro Estadístico Arrocero con datos de Banco Central de Costa Rica, 2023.



Combustible y petróleo

Precio promedio del combustible en Costa Rica, en colones, de los últimos 12 meses



Fuente: Centro Estadístico Arrocero con datos de RECOPE, 2023.

Petróleo crudo WTI

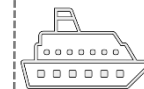
Precio del barril de petróleo crudo WTI, últimos 12 meses



Fuente: Centro Estadístico Arrocero con datos de Investing.com, 2023.

\$90.77/ barril
Cierre del 15 setiembre

↑ **0.68%** que el día anterior
↑ **6.66%** que hace un año

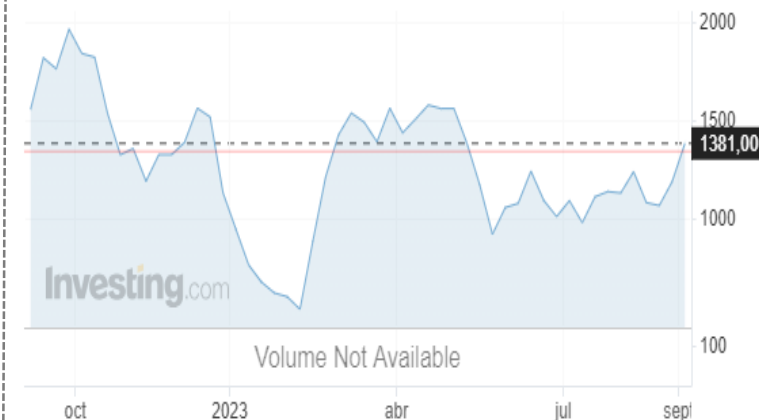


Fletes Marítimos

Índice Baltic Dry

El índice de flete marítimo de Baltic Exchange Dry: mide el costo del envío de bienes en todo el mundo para mercancías a granel

Índice Baltic Dry, últimos 12 meses



1,381 puntos ↑ **3.06%** que el día anterior
Cierre del 15 setiembre
↓ **14.33%** que hace un año

Fuente: Centro Estadístico Arrocero con datos de Investing.com, 2023.

Boletín semanal

“Situación actual del mercado del arroz”



Entorno internacional

Índice Oryza

Es un promedio ponderado de las cotizaciones mundiales de exportación de arroz blanco.

Esta semana el índice fue:

\$650/tm

Por tonelada, esto corresponde a:

- \$2 ↑ que la semana pasada
- \$6 ↓ que hace un mes
- \$184 ↑ que hace un año

Producción y comercio internacional

Brasil: Exportaciones e importaciones de arroz

Exportaciones de arroz en agosto:

256,292 de toneladas

Esto corresponde a:

- 70% ↑ que el mes de julio
- 20% ↑ que hace un año

Importaciones de arroz en agosto

117,837 de toneladas

Esto corresponde a:

- 27% ↑ que el mes de julio
- 60% ↑ que hace un año



Entorno internacional

Brasil: Precio del arroz sube al nivel más alto desde 2020

En medio de la temporada baja y el impacto del ciclón extratropical en el flujo agrícola en Río Grande del Sur, el precio del arroz a los productores superó ayer los R\$ 100 por saco de 50kg, nivel que no era registrado desde inicios de diciembre de 2020, considerando datos nominales.

Según investigadores del Centro de Estudios en Economía Aplicada (Cepea), la demanda es firme, pero los vendedores se muestran reacios a realizar nuevos negocios. "En general, la liquidez en el mercado de Río Grande del Sur es baja, debido, entre otros factores, a la preocupación por el impacto del ciclón extratropical en el Estado", dice Cepea, en un análisis.

El bloqueo de varias carreteras dificulta el transporte de cereales en el estado que produce el 70% del arroz que consumen los brasileños.

Además, la temporada baja es otro factor que influye en los precios, que ya se han repercutido al consumidor. El martes, el Índice Amplio de Precios al Consumidor (IPCA) mostró que el arroz subió el 1.14% en agosto.

Como si las cuestiones internas no fueran suficientes, el precio del cereal se ha visto afectado por factores externos como la restricción de las exportaciones en India, esto ha provocado que los importadores busquen proveedores lejanos como Brasil.

Boletín semanal

“Situación actual del mercado del arroz”



Entorno internacional

Brasil: Lluvias interrumpen el manejo antes de las siembra de las plantaciones de arroz

El Instituto del Arroz de Río Grande del Sur (IRGA) proyecta una superficie de cultivo de 902,425 hectáreas. Se estima una productividad de 8,359 kg/ha. Los trabajos de preparación del suelo y desecación para el manejo previo a la siembra fueron interrumpidos debido al gran volumen de lluvias desde principios de septiembre.

Algunas zonas se encuentran sumergidas debido a los altos volúmenes de precipitación acumulada, así como a inundaciones en cursos de agua cercanos, lo que probablemente requerirá reparaciones de tierra dañada por la fuerza del agua.

En la región de Bagé, aunque el período de siembra preferencial se extiende hasta mediados de octubre, los productores con grandes superficies por plantar están preocupados por el riesgo de retrasos, provocados por las condiciones climáticas húmedas y las previsiones de nuevos eventos de lluvias intensas en los próximos días.



Entorno internacional

India permite exportaciones a algunos países a pesar de la prohibición

El gobierno de la India permitió las exportaciones de arroz partido y arroz no basmati a algunos países a pesar de una prohibición considerando la situación de seguridad alimentaria en esos países o en base a las solicitudes de sus respectivos gobiernos.

Desde el 1 de abril de 2023, India permitió la exportación de 500,000 toneladas de arroz partido a Senegal, según un comunicado del Ministerio de Comercio.

India también aprobó la exportación de 200,000 toneladas de arroz partido a Indonesia, 100,000 toneladas a Malí y 48,804 toneladas a Bután.

El gobierno de la India también permitió la exportación de 79,000 toneladas de arroz distinto del basmati a Bután, 14,000 toneladas a Mauricio y 50,000 toneladas a Singapur.